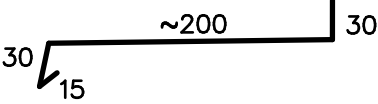




OZN.	POPIS	SCHEMA	ROZMĚR	KS			POZNÁMKA
				1.PP	1.NP	2.NP	
K1	<p>VENKOVNÍ PARAPETY</p> <p>MATERIÁL POPLASTOVANÝ PLECH</p> <p>TMAVĚ ŠEDÝ (PODLE OKEN)</p> <p>TL. 0.6 mm</p>		<p>RŠ. 275</p> <p>DÉLKA 1 ks CCA 900 mm</p> <p>CELKOVÁ DÉLKA:</p> <p>10,8 bm</p> <p>DÉLKA BEZ PROŘEZU</p> <p>A PŘÍDAVKU NA</p> <p>BOČNÍ OHYBY</p>		12	–	<p>ROZMĚR OVĚŘIT</p> <p>NA STAVBĚ PODLE</p> <p>SKUTEČNÉHO OSAZENÍ</p> <p>OKEN</p>
K2	<p>PODOKAPNÍ ŽLAB Š. 150 MM</p> <p>MATERIÁL POPLASTOVANÝ PLECH</p> <p>TMAVĚ ŠEDÝ (PODLE STŘECHY)</p> <p>TL. 0.6 mm</p> <p>MATERIÁL SHODNÝ S KRYTINOU</p> <p>(RUKKI)</p> <p>VČETNĚ HÁKŮ A KOTVENÍ</p> <p>KOTLÍKŮ A ČEL</p>		<p>CELKOVÁ DÉLKA:</p> <p>30.5 bm</p> <p>DÉLKA BEZ PROŘEZU</p> <p>POČET HÁKŮ 34 ks</p> <p>POČET KOTLÍKŮ 4 ks</p> <p>POČET ČEL 4 ks</p>				<p>ROZMĚR OVĚŘIT</p> <p>NA STAVBĚ PODLE</p> <p>SKUTEČNOSTI</p>
K3	<p>SVODY 100mm</p> <p>MATERIÁL POPLASTOVANÝ PLECH</p> <p>TMAVĚ ŠEDÝ (PODLE STŘECHY)</p> <p>TL. 0.6 mm</p> <p>MATERIÁL SHODNÝ S KRYTINOU</p> <p>(RUKKI)</p> <p>VČETNĚ KOLEN, OBJÍMEK</p> <p>A KOTVENÍ</p>		<p>CELKOVÁ DÉLKA:</p> <p>12.6 bm</p> <p>DÉLKA BEZ PROŘEZU</p> <p>POČET KOLEN – 8 KS</p>				<p>ROZMĚR OVĚŘIT</p> <p>NA STAVBĚ PODLE</p> <p>SKUTEČNOSTI</p> <p>POUZE STAVBA</p> <p>BEZ PŘESTŘEŠENÍ</p> <p>U PŘESTŘEŠENÍ</p> <p>JE VÝKAZ</p> <p>NA VÝKRESU</p>